

**Итоги работы с обращениями граждан  
в Законодательном Собрании  
Челябинской области  
в IV квартале 2025 года**

В IV квартале 2025 года (далее – отчетный период) в Законодательное Собрание Челябинской области (далее – Законодательное Собрание) поступило 198 обращений.

Значительное количество обращений в адрес Законодательного Собрания поступило в устной форме (103 обращения, или 52,0 %). Обращения в письменной форме (24,2 %) также остаются эффективным инструментом для взаимодействия с Законодательным Собранием, их количество составило 48 единиц. В электронной форме поступило 47 обращений (23,7%) (рисунок 1).

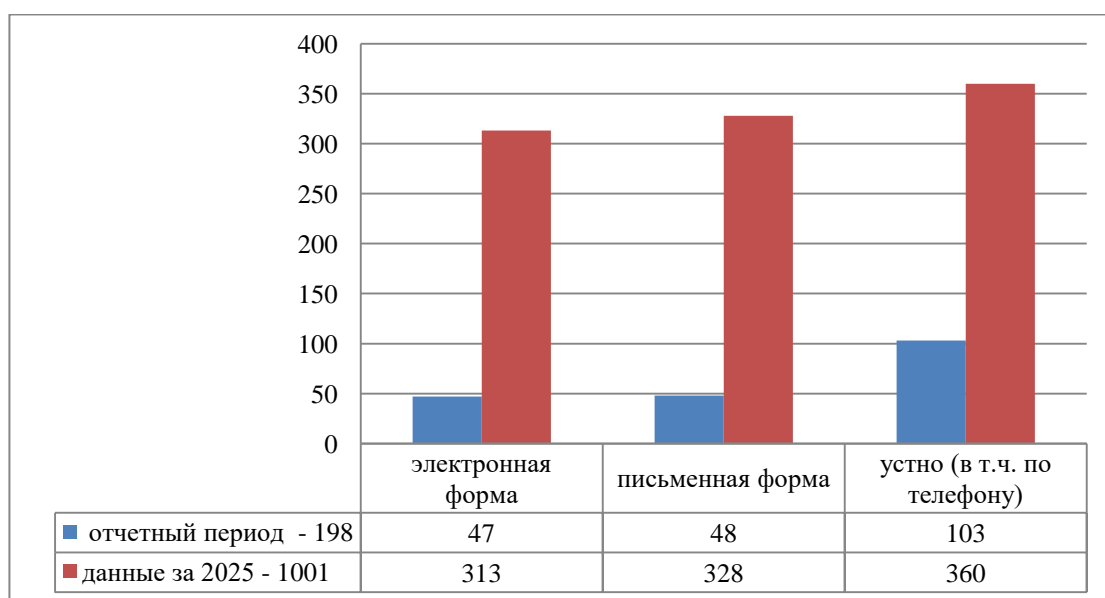


Рисунок 1. Распределение обращений граждан с разбивкой по форме обращения

Таблица 1

### Распределение вопросов в обращениях граждан по тематике

Тематика	Количество шт.	
	Отчетный период	Данные за 2025
Государство, общество, политика	138	554
Социальная сфера	32	124
Экономика	24	327
Оборона, безопасность, законность	11	47
Жилищно-коммунальная сфера	7	76
<b>Итого</b>	<b>212</b>	<b>1128</b>

Наиболее значимыми для жителей Челябинской области стали вопросы, относящиеся к блоку «Государство, общество, политика» (138). Чаще других встречались вопросы, касающиеся соблюдения прав человека на территории Российской Федерации (91), работы общественных приемных депутатов Законодательного Собрания (14), оказания материальной помощи (10).

Таблица 2

**Распределение вопросов, поступивших в Законодательное Собрание,  
по территориальной принадлежности**

№ п/п	Территориальная принадлежность	Всего вопросов	
		Отчетный период	Данные за 2025
1	2	3	4
1.	Агаповский м.о.	—	—
2.	Аргаяшский м.о.	—	5
3.	Ашинский м.о.	1	7
4.	Брединский м.о.	1	13
5.	Варненский м.о.	3	10
6.	Верхнеуральский м.о.	—	4
7.	Верхнеуфалейский г.о.	—	1
8.	Еманжелинский м.о.	2	10
9.	Еткульский м.о.	3	7
10.	Златоустовский г.о.	6	28
11.	Карабашский г.о.	—	3
12.	Карталинский м.о.	—	9
13.	Каслинский м.о.	3	8
14.	Катав-Ивановский м.о.	1	3
15.	Кизильский м.о.	2	5
16.	Копейский г.о.	3	39
17.	Коркинский м.о.	2	11
18.	Красноармейский	8	56
19.	Кунашакский м.о.	2	9
20.	Кусинский м.о.	10	50
21.	Кыштымский г.о.	3	8
22.	Локомотивный г.о.	—	—
23.	Магнитогорский г.о.	5	27
24.	Миасский г.о.	8	20
25.	Нагайбакский м.о.	1	1
26.	Нязепетровский м.о.	1	1
27.	Озерский г.о.	2	11

<b>1</b>	<b>2</b>	<b>3</b>	<b>4</b>
28.	Октябрьский м.о.	1	5
29.	Пластовский м.о.	2	2
30.	Саткинский м.о.	3	5
31.	Снежинский г.о.	2	13
32.	Сосновский м.о.	7	27
33.	Трехгорный г.о.	–	–
34.	Троицкий г.о.	1	11
35.	Троицкий м.о.	1	4
36.	Увельский м.о.	1	3
37.	Уйский м.о.	1	5
38.	Усть-Катавский г.о.	–	6
39.	Чебаркульский г.о.	1	6
40.	Чебаркульский м.о.	–	5
41.	Челябинский г.о.	100	609
42.	Чесменский м.о.	–	–
43.	Южноуральский г.о.	–	3
44.	Другие территории	25	78
	<b>Итого</b>	<b>212</b>	<b>1128</b>

Больше всего вопросов поступило из Челябинского городского округа (100), что обусловлено территориальной доступностью.

В основном заявителей из Челябинского городского округа волновали вопросы работы общественных приемных депутатов Законодательного Собрания, соблюдения прав граждан, а также вопросы оказания материальной помощи.

## Распределение вопросов, рассмотренных структурными подразделениями аппарата Законодательного Собрания Челябинской области в отчетном периоде

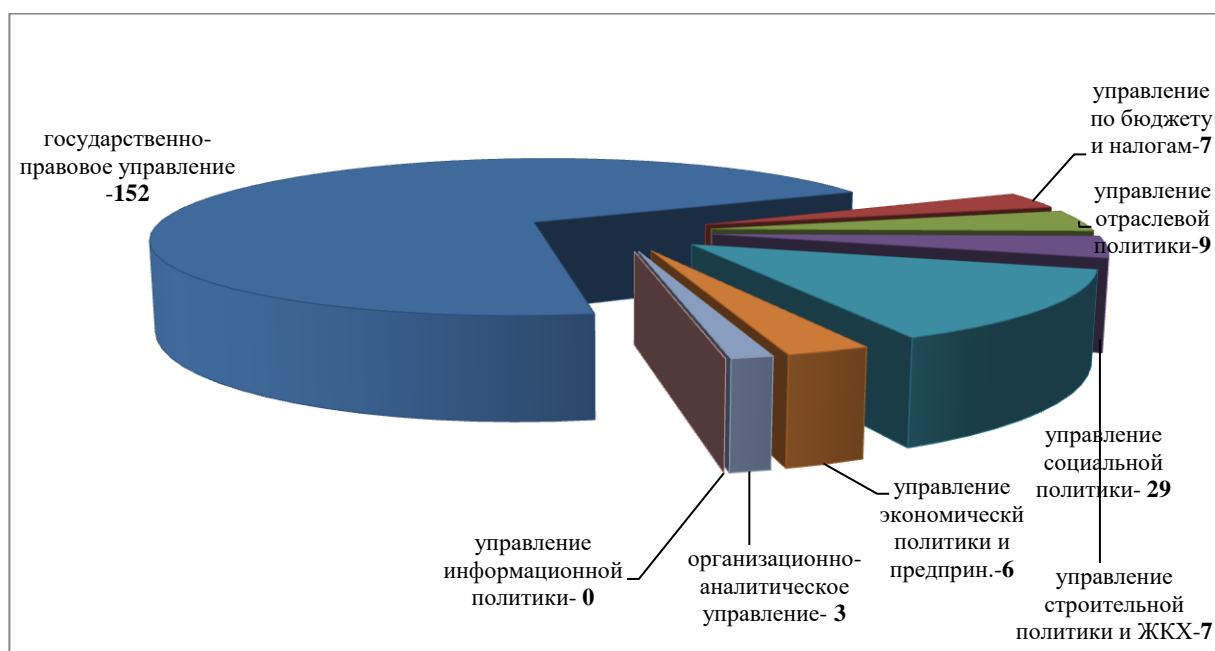


Рисунок 2. Количество вопросов, рассмотренных структурными подразделениями аппарата Законодательного Собрания в отчетном периоде

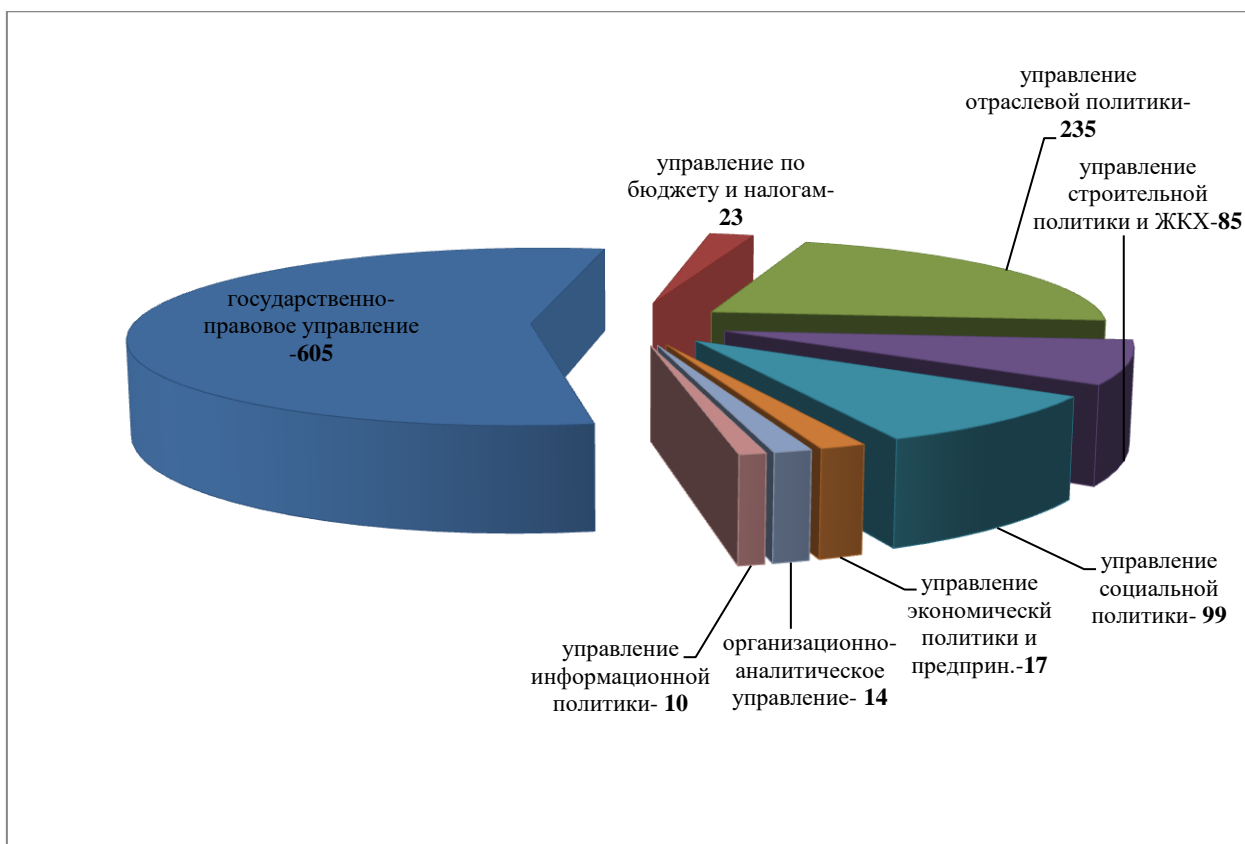


Рисунок 3. Количество вопросов, рассмотренных структурными подразделениями аппарата Законодательного Собрания в 2025 году

Наибольшее количество вопросов (152) в отчетном периоде рассмотрено государственно-правовым управлением (рисунок 2). На 48 из них подготовлены и направлены ответы в адрес заявителей, проведен 1 личный прием граждан. По 104 вопросам предоставлена информация справочного характера при непосредственном обращении граждан в Законодательное Собрание, а также по телефону.

Все обращения в адрес Законодательного Собрания рассмотрены с соблюдением требований областного и федерального законодательства.